



**ФЕДЕРАЛЬНАЯ СЛУЖБА ПО НАДЗОРУ
В СФЕРЕ ЗАЩИТЫ ПРАВ ПОТРЕБИТЕЛЕЙ
И БЛАГОПОЛУЧИЯ ЧЕЛОВЕКА
Управление Федеральной службы
по надзору в сфере защиты прав
потребителей и благополучия человека
по Тюменской области
(Управление Роспотребнадзора по
Тюменской области)**

Главам муниципальных
образований
(по списку)

Рижская ул., д.45а, Тюмень, 625026
Тел. (3452) 20-88-24; факс (3452) 20-64-92
E-mail: nadzor72@tyumen-service.ru
<http://www.72.rospotrebnadzor.ru>

ОКПО 76823968, ОГРН 1057200990593,

ИНН/КПП 7203158490 / 720301001

14.07.2022 № 72-00-10/09-8473-2022

На № _____ от _____

Направляем в Ваш адрес Информационный бюллетень «Анализ динамики заболеваемости наркоманией, хроническим алкоголизмом и алкогольными психозами среди населения Тюменской области за 2019 – 2021гг» в рамках межведомственного взаимодействия в целях решения вопроса о состоянии распространенности наркологических заболеваний на территории городских округов и муниципальных образований Тюменской области.

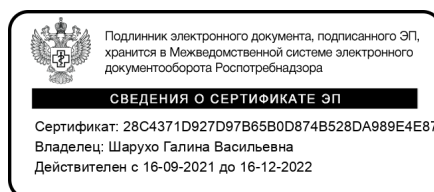
В виду высокой социальной значимости проблемы заболеваемости алкоголизмом и наркоманией Управление Роспотребнадзора по Тюменской области рекомендует принять активное участие в формировании здоровьесберегающего поведения у населения. Предлагаем Вам рассмотреть представленные материалы информационного бюллетеня и использовать их при планировании деятельности в рамках компетенции.

Информацию о проделанной работе и планируемых мероприятиях с указанием принятого директивного акта необходимо направить на электронный адрес отдела СГМ Управления sgm@rpn72.ru в срок до 01.12.2022 г.

Приложение: Информационный бюллетень на 9 л. в 1 экз.

Руководитель,
Главный государственный
санитарный врач
по Тюменской области

Угренинова Д.В.
(3452) 69-67-94



Г.В. Шарухо

Список рассылки

Информационный бюллетень «Анализ динамики заболеваемости наркоманией, хроническим алкоголизмом и алкогольными психозами среди населения Тюменской области за 2019 – 2021 гг»

1. Главе администрации города Тюмени
Кухаруку Руслану Николаевичу
adm@tyumen-city.ru
2. Главе города Тобольска
Афанасьеву Максиму Викторовичу
sdo@admtob.ru
3. Главе города Ишима
Шишкину Федору Борисовичу
uprav@adm.ishim.ru
4. Главе Заводоуковского городского округа
Касеновой Светлане Анатольевне
kans_zavodoukovsk@72to.ru, admr@mail.ru
5. Главе муниципального образования город Ялуторовск
Смелику Вячеславу Николаевичу
kans_yalutorovsk@72to.ru
6. Главе Голышмановского городского округа
Ледакову Александру Леонидовичу
kans_golyshmanovo@72to.ru
7. Главе администрации Исетского муниципального района
Теньковскому Николаю Владимировичу
kans_isetsk@72to.ru
8. Главе администрации Тюменского муниципального района
Ивановой Светлане Владимировне
kans_tyumen_rayon@72to.ru
9. Главе администрации Нижнетавдинского муниципального района
Борисову Валерию Ивановичу
nt_admin.99@mail.ru
10. Главе Абатского муниципального района
Васильеву Игорю Юрьевичу
abatskadmin@prto.ru
11. Главе Армизонского муниципального района
Робканову Александру Викторовичу
kans_armizon@72to.ru
12. Главе Аромашевского муниципального района
Власову Игорю Анатольевичу
admaromashevo@yandex.ru
13. Главе Бердюжского муниципального района
Рейну Виктору Александровичу
berd_admin@mail.ru
14. Главе Вагайского муниципального района
Сунгатулину Рамаю Фаридовичу

- Kanc_vagay@72to.ru
15. Главе Викуловского муниципального района
Андрею Александровичу Лотову
Kanc_vikulovo@72to.ru
16. Главе Ишимского муниципального района
Ломовцеву Сергею Николаевичу
raion.ishim@mail.ru
17. Главе Казанского муниципального района
Богдановой Татьяне Александровне
kanc_kazanskiy@72to.ru
18. Главе Омутинского муниципального района
Кузнецову Олегу Анатольевичу
Kanc_omutinskoe@72to.ru
19. Главе Сладковского муниципального района
Иванову Александру Вениаминовичу
Kanc_sladkovo@72to.ru
20. Главе Сорокинского муниципального района
Агееву Александру Николаевичу
admn-sorokino@mail.ru
21. Главе Тобольского района
Митрюшкину Леониду Валерьевичу
tobolsk-raion@gambler.ru
22. Главе администрации Уватского муниципального района
Елизарову Вячеславу Ивановичу
uvat_region@mail.ru
23. Главе Упоровского муниципального района
Саукову Леонид Николаевич
Kanc_uporovo@72to.ru
24. Главе Юргинского муниципального района
Васильеву Виктору Валентиновичу
urga_adm@mail.ru
25. Главе Ялуторовского муниципального района
Гильгенбергу Андрею Соломоновичу
kanc_yalutorovsk_ray@72to.ru
26. Главе администрации Ярковского муниципального района
Золотухину Евгению Михайловичу
kanc_yarkovo@72to.ru

Федеральная служба по надзору в сфере защиты прав потребителей и благополучия человека

Управление Федеральной службы по надзору в сфере защиты прав потребителей и благополучия человека по Тюменской области

ИНФОРМАЦИОННЫЙ БЮЛЛЕТЕНЬ

**АНАЛИЗ ДИНАМИКИ ЗАБОЛЕВАЕМОСТИ НАРКОМАНИЕЙ,
ХРОНИЧЕСКИМ АЛКОГОЛИЗМОМ И АЛКОГОЛЬНЫМИ
ПСИХОЗАМИ СРЕДИ НАСЕЛЕНИЯ ТЮМЕНСКОЙ ОБЛАСТИ
ЗА 2019 – 2021 гг.**

Подготовлен сотрудниками отдела
социально-гигиенического мониторинга
с использованием материалов департамента
здравоохранения Тюменской области

ТЮМЕНЬ 2022 г.

**Анализ динамики заболеваемости наркоманией, хроническим
алкоголизмом и алкогольными психозами среди населения
Тюменской области за 2019 – 2021 гг.**

По определению Всемирной Организации Здравоохранения (ВОЗ) психическое благополучие является важнейшей составляющей понятия здоровья. В настоящее время психические и поведенческие расстройства, связанные с употреблением наркотиков, алкоголя и иных психоактивных веществ, занимают одно из приоритетных мест в рейтинге социальных проблем, стоящих перед обществом. Поскольку наркомания и алкоголизм приобрели черты социальной эпидемии, борьба с этим явлением требует постоянного совершенствования мер профилактики, лечения и реабилитации. Одной из негативных тенденций в динамике состояния здоровья населения Российской Федерации является высокая распространенность наркологических заболеваний.

За 3 года по Тюменской области число больных с наркологическими расстройствами, зарегистрированных с диагнозом, установленным впервые в жизни, имеет тенденцию к снижению и составляет 13,5% от уровня 2019 года (Таблица 1). В структуре психических и поведенческих расстройств первое место занимают расстройства, связанные с употреблением алкоголя, на втором месте – доля расстройств, связанных с употреблением наркотических веществ.

Таблица №1

Число больных, наркологическими расстройствами, зарегистрированных с диагнозом, установленным впервые в жизни за период 2019 - 2021 г.г.

	2019 г.	2020 г.	2021 г.
Число больных, всего (абс)	982	741	849
Алкоголизм	811	623	651
<i>-в том числе алкогольные психозы</i>	<i>259</i>	<i>220</i>	<i>259</i>
Наркомания	171	118	198
Токсикомания	0	0	0
на 100 тысяч населения			
Число больных, всего,			
Алкоголизм	53,75	41,02	42,18
<i>-в том числе алкогольные психозы</i>	<i>17,66</i>	<i>14,49</i>	<i>16,78</i>
Наркомания	11,33	7,77	12,83
Токсикомания	0	0	0

По данным Департамента здравоохранения Тюменской области показатель заболеваемости хроническим алкоголизмом в 2021 году составил 42,18 на 100 000 нас. (2020 г. – 41,02, 2019 г. – 53,75 на 100 000 нас.) (табл. №1). Данный показатель увеличился на 2,8% по отношению к 2020 году, но остается ниже показателя 2019 года.

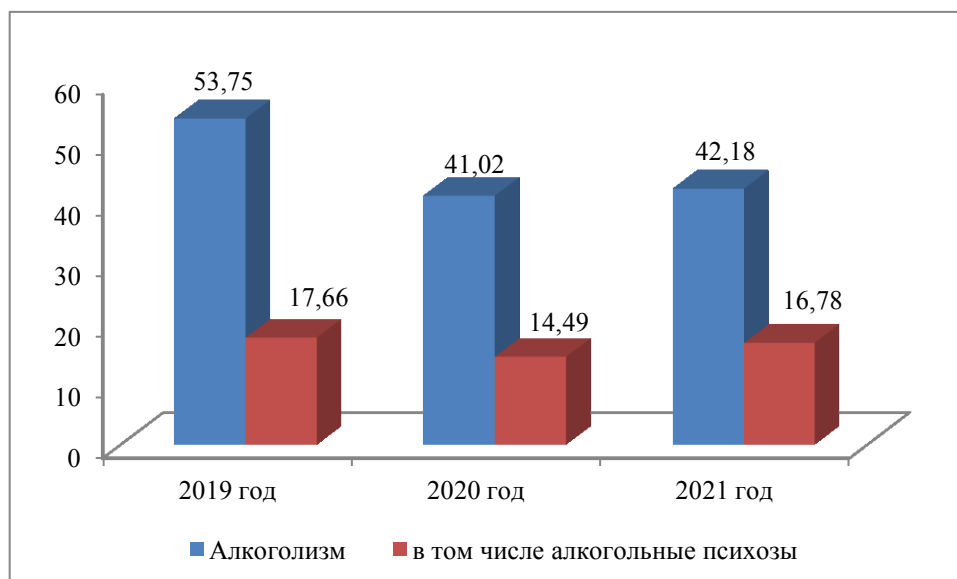


Рис. №1 Динамика первичной заболеваемости алкоголизмом среди населения Тюменской области за 2019-2021 гг.

Показатель распространенности синдрома зависимости от алкоголя в 2021 г., в т.ч. алкогольных психозов, имеет тенденцию к снижению.



Рис. №2 Динамика распространенности синдрома зависимости от алкоголя среди населения Тюменской области за 2019-2021 гг.

В 2021 году в возрастной группе населения 15-17 лет зарегистрирован 1 случай алкоголизма в Сорокинском районе. Случаи алкогольных психозов среди детей и подростков не регистрировались.

К территориям «риска» первичной заболеваемостью алкоголизмом в 2021 году относится 16 из 26 муниципальных образований области, где среднеобластной показатель превышен от 1,1 до 4,8 раз (рис. 3).

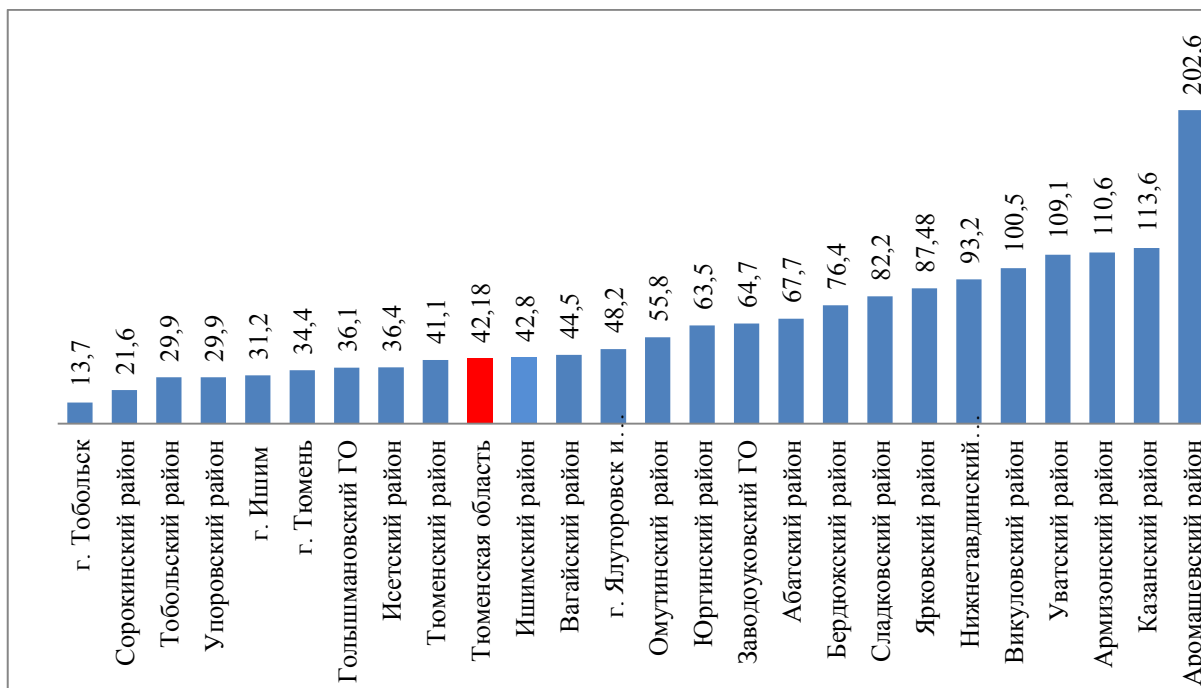


Рис. №3. Первичная заболеваемость хроническим алкоголизмом в 2021 г. в разрезе муниципальных районов Тюменской области (показатель на 100 тыс. населения).

Показатель заболеваемости алкогольными психозами в 2021 г. по Тюменской области ниже показателя 2019 года, но увеличился на 13,6% относительно прошлого года.

Данный показатель также имеет существенные региональные отличия. Наиболее высокие значения регистрируются в Уватском, Омутинском и Нижнетавдинском районах. К территориям «риска» первичной заболеваемостью алкогольными психозами в 2021 году относятся 13 из 26 муниципальных образований области, где среднеобластной уровень превышен от 1,1 до 4,7 раз (рис. 4).

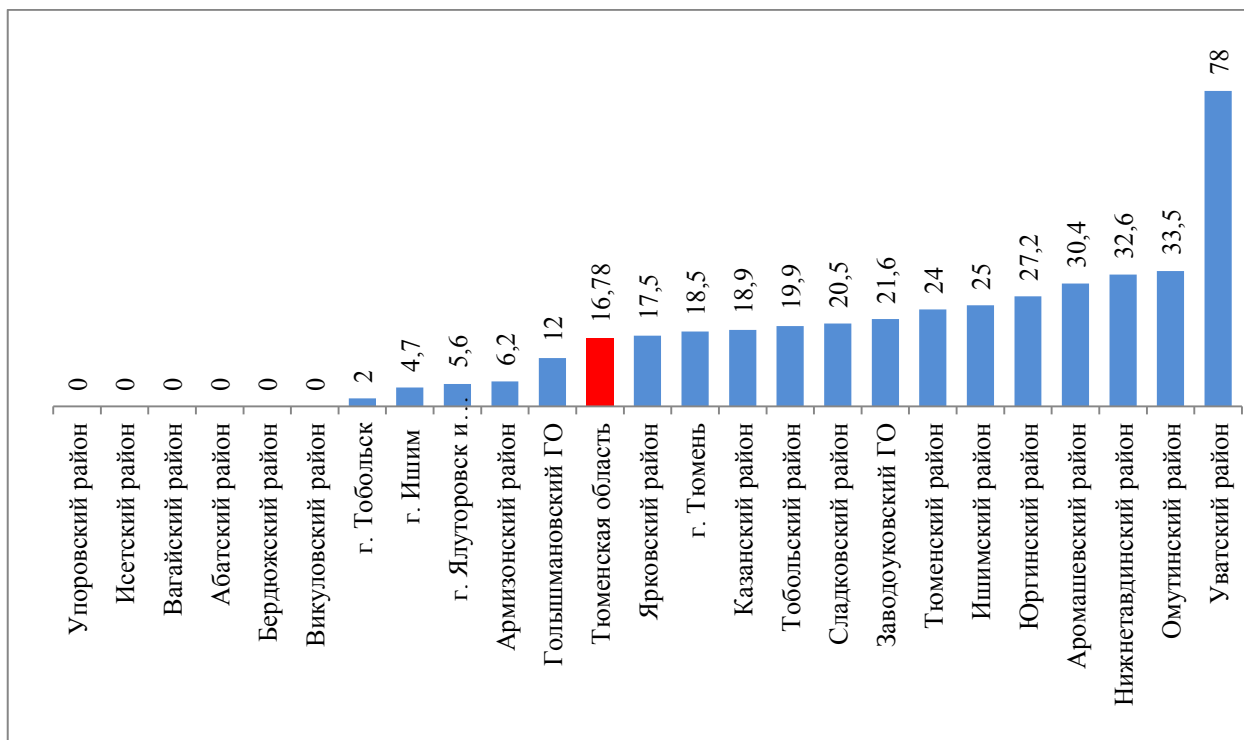


Рис. №4. Первичная заболеваемость алкогольными психозами в 2021 г. в разрезе муниципальных районов Тюменской области (показатель на 100 тыс. населения).

По статистическим данным Федеральной службы по регулированию алкогольного рынка в 2021 году, в сравнении с 2019 годом в Тюменской области увеличились продажи почти по всем группам алкогольной продукции, а также по пиву и пивным напиткам (Таблица №2).

Таблица №2

Розничная продажа алкогольной продукции в натуральном выражении в Тюменской области в 2019–2021 гг. (в тысяча декалитров)

Алкогольная продукция, пиво и пивные напитки	2019 год	2020 год	2021 год	Динамика к 2019 году
Алкогольная продукция (без пива, напитков, изготавливаемых на основе пива, сидра, пуаре и медовухи) - всего	2089,031	2177,299	2243,113	↑
Вина игристые и шампанские	162,803	176,916	188,613	↑
Вино	508,631	526,176	541,78	↑
Вино ликерное	2,725	2,919	3,06	↑
Вино фруктовое (плодовое)	109,515	166,032	175,443	↑
Винодельческая продукция - всего	1107,987	1090,431	1041,234	↓
Водка	706,842	737,071	762,146	↑
Другие виды спиртных напитков свыше 9%	65,974	82,239	107,972	↑
Коньяк	101,592	101,589	106,653	↑
Ликероводочные изделия с содержанием спирта до 25% включительно от объема готовой продукции	20,085	21,576	25,391	↑
Ликероводочные изделия с содержанием спирта свыше 25% включительно от объема готовой продукции	57,968	72,84	79,225	↑

Напитки винные, изготавливаемые без добавления этилового спирта	305,497	196,516	108,079	↓
Напитки винные, изготавливаемые с добавлением этилового спирта	16,406	19,277	20,026	↑
Напитки слабоалкогольные (с содержанием спирта не более 9%)	28,584	71,533	120,492	↑
<i>Спиртные напитки свыше 9% - всего</i>	952,46	1015,315	1081,387	↑
Пиво и пивные напитки всего	7639,306	8356,91	10131,347	↑
В т.ч. Пиво	6770,675	7449,178	9030,045	↑
Сидр	77,644	100	123,245	↑
Пивные напитки	868,63	907,732	1101,302	↑

Тем не менее, в 2021 г. в Тюменской области показатель отравлений от спиртосодержащей продукции меньше, чем в предыдущие годы (2021 г. - 249 случаев, 2020 г. - 307 случаев, 2019 г. – 375 случаев). Территорией риска также остается г. Тюмень (2020 г. - 151 случай; 2019 г.- 195; 2018 г. – 257). Среднеобластной показатель отравлений спиртосодержащей продукцией в 2021 г. снизился и составил 16,1 на 100 тыс. населения (2020 г. - 20,0; 2019 г. - 24,7 по области), что ниже среднего показателя по РФ – 25,0 на 100 тыс. населения.

Превышение среднеобластного показателя в 2021 г. зарегистрировано на 11 административных территориях: Ишимский, Сладковский районы, г. Ишим, Нижнетавдинский, Бердюжский, Омутинский, Сорокинский, Армизонский, Викуловский, Казанский и Абатский районы. Не зарегистрировано алкогольных отравлений в Юргинском и Уватском районах.

Из 249 случаев отравлений алкогольной продукцией и спиртосодержащими жидкостями – 132 случая (53%) закончилось летальным исходом (в 2020 г. – 48,8%). Показатель смертности по Тюменской области составил 8,5 на 100 тыс. населения, что на 62% меньше, чем в 2019 году (18,8). Максимальный уровень смертности в 2021 году (41,09 на 100 тыс.) зарегистрирован в Сладковском районе.

Среди детского (0-14 лет) и подросткового (15-17 лет) населения отравлений спиртосодержащей продукцией с летальным исходом не зарегистрировано.

В 2021 году регистрируется увеличение показателя заболеваемости наркоманией в 1,6 раза относительно прошлого года – 12,83 случая на 100 000 населения (по РФ- 9,5 (2021 г.); по УрФО - 14,9 на 100 000 населения (2021 г.). В структуре острых отравлений химической этиологии в 2021 г. отравления наркотическими веществами занимают ведущее место и составляют 30,8% от количества всех отравлений.



Рис. №5. Динамика первичной заболеваемости синдрома зависимости от наркотических веществ (наркомании) (показатель на 100 тыс. населения).

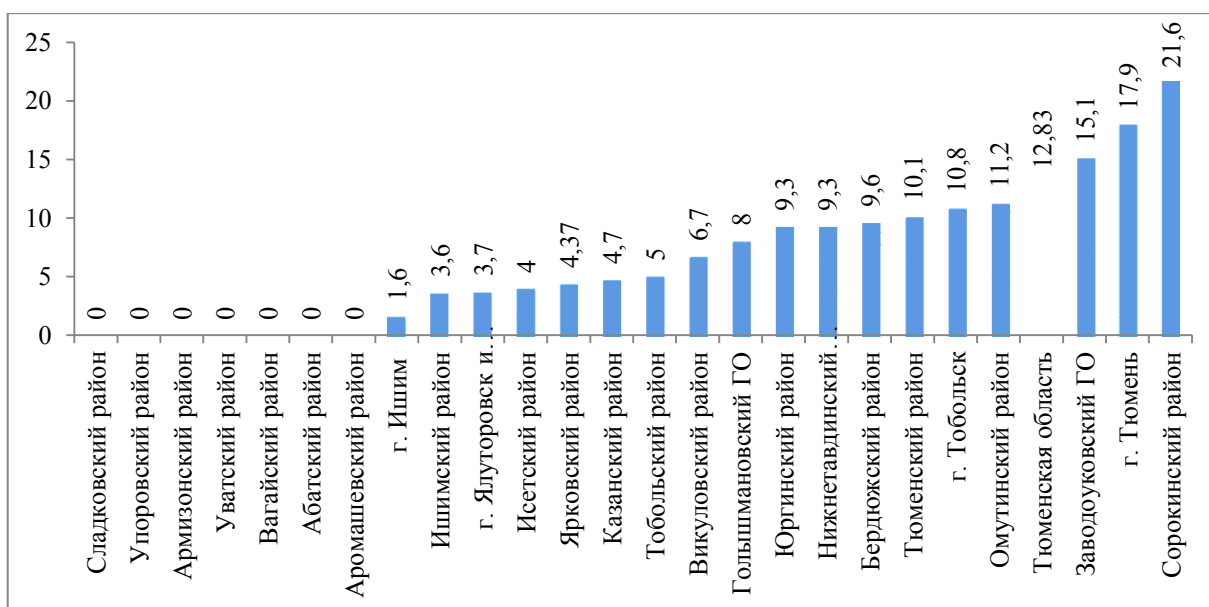


Рис. №6 Первичная заболеваемость синдрома зависимости от наркотических веществ (наркомании) (показатель на 100 тыс. населения).

Наиболее высокие показатели заболеваемости наркоманией зарегистрированы в Сорокинском районе, г. Тюмени и Заводоуковском городском округе.

Снижение показателя заболеваемости наркоманией наблюдается в Абатском, Исетском, Аромашевском, Вагайском и Тюменском районах.

Показатель распространенности наркомании по Тюменской области в 2021 году составил 158,74 случая на 100 000 населения (в 2020 г. - 163,0 на 100 000 населения, в 2019 г. – 189,2 на 100 000 населения), снижение показателя к динамике прошлого года - 2,6%.

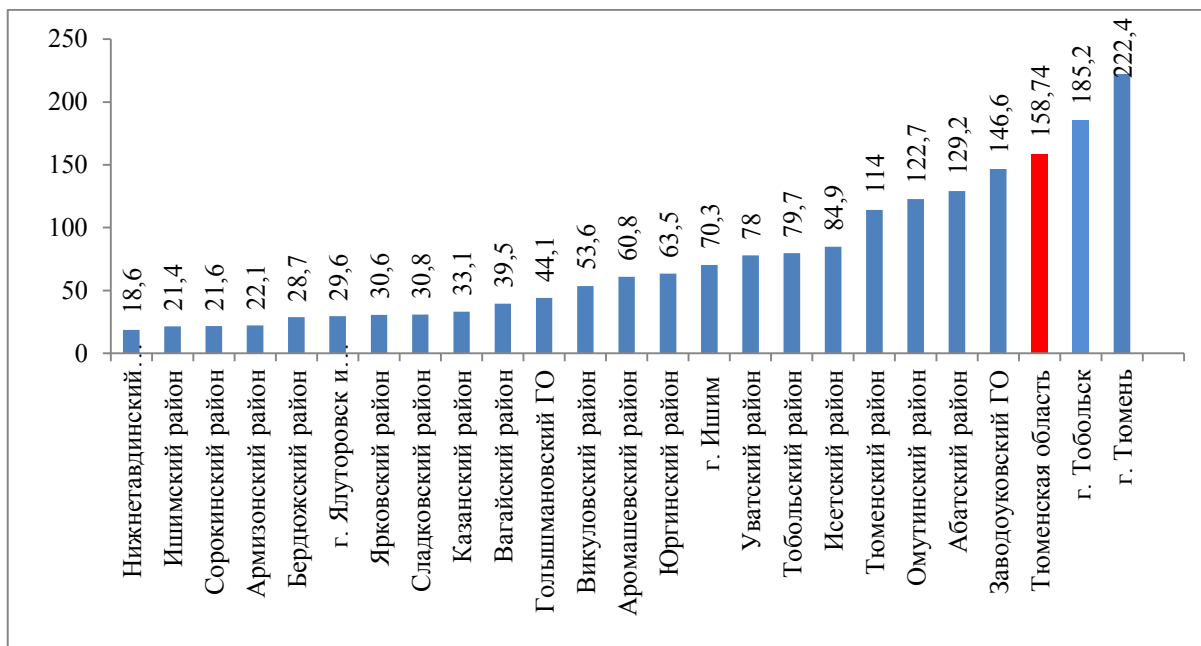


Рис.№ 7 Распространенность синдрома зависимости от наркотических веществ (наркомании) (показатель на 100 тыс. населения).

В 2021 году самый высокий уровень распространенности наркоманиями также остается в возрастной группе 20-39 лет. В возрастной группе 0-14 лет за трехлетний период случаи наркомании не зарегистрированы.

Отравления наркотическими веществами занимают в структуре всех отравлений первое ранговое место. Количество отравлений наркотическими веществами в 2021 году в сравнении с 2019 годом увеличилось почти в 2 раза, также увеличение отмечено и среди умерших от передозировки наркотическими средствами (Таблица №3). Среднеобластной показатель отравлений наркотическими веществами в 2021 г. составил – 21,2 на 100 тыс. населения, что выше показателя по РФ - 12,4 на 100 тыс. населения

По сравнению с 2019 годом увеличились отравления наркотическими веществами в возрастной группе населения дети (0-14 лет) – 1 случай и подростки (15-17 лет) – 8 случаев, в том числе 2 летальных.

Таблица №3

Число отравлений наркотическими средствами

Показатель	2019 год	2020 год	2021 год
Количество отравлений	179	236	327
из них с летальным исходом	107	154	234

Наиболее высокие показатели в 2021 году были зарегистрированы в г. Тюмени – 266 случаев (показатель 32,6 на 100 тыс. населения), г. Тобольске - 30 случаев (показатель 29,4 на 100 тыс. населения) и в Тюменском районе – 18 случаев (показатель 14,0 на 100 тыс. населения).

Напряженная ситуация по смертности от отравлений наркотическими веществами по-прежнему остается в г. Тюмени.

Таким образом, в 2021 г. среди населения Тюменской области сократилась заболеваемость хроническим алкоголизмом, в том числе алкогольными психозами, а случаи заболеваемости токсикоманией за трехлетний период не регистрировались.

В то же время отмечается осложнение ситуации, связанной с заболеваемостью наркоманией - за 3 года рост показателя на 13,6%; с увеличением количества отравлений наркотическими средствами. Данный показатель выше общероссийского в 1,2 раза. Показатель смертности при данных отравлениях остается высоким и также превышает показатель по РФ. На протяжении продолжительного периода в городе Тюмени остается напряженной обстановка по заболеваемости наркоманией и отравлениям от наркотической продукции.

Полученные данные свидетельствуют о высокой значимости проблемы заболеваемости алкоголизмом и наркоманией, острых отравлений от спиртосодержащих жидкостей и наркотических веществ в Тюменской области, что требует проведения дальнейших комплексных системных мероприятий, в том числе по повышению эффективности профилактической работы по данным заболеваниям; по формированию навыков здорового образа жизни, устойчивого неприятия к наркотическим средствам и психотропным веществам; по недопущению вовлечения несовершеннолетних и молодежи в употребление наркотических средств и спиртосодержащей продукции.